

The background features abstract, overlapping geometric shapes in various shades of blue, ranging from light to dark, creating a modern and dynamic visual effect.

Un nuovo modello di Scuola

DAD

Didattica A Distanza

Con la Piattaforma



Gsuite

entriamo nella



Classroom

e siamo in videolezione



G Suite



I compiti si creano in Documenti



The screenshot shows a Google Docs interface. The title bar reads "Equivalenze" with a star icon and a share icon. The menu bar includes "File", "Modifica", "Visualizza", "Inserisci", "Formato", "Strumenti", "Componenti aggiuntivi", and "Guida". A notification says "L'ultima modifica è avvenuta 6 minuti fa". The toolbar shows "100%", "Testo norm...", "Arial", font size "19", and various formatting icons. The main text area contains:

25/11/2020

5464 mm=(5464:1.000.000) km= km0,005464

Presentazioni



Prova di compito autentico UDA ☆ 📄 🌐

File Modifica Visualizza Inserisci Formato Diapositiva Disponi Strumenti Componenti aggiuntivi Guida L'ultima modifica è stata apportata ieri alle 10:49

Avvia presentazione Condividi

Sfondo Layout Tema Transizione

1

LA COSTITUZIONE...UN TESORO DA CUSTODIRE
come diventare un cittadino responsabile e consapevole

Viva la costituzione



- Italiano
- Storia
- Lingue
- Tecnologia
- Arte
- Musica
- Scienze motorie
- Religione
- Scienze

Fai clic per aggiungere le note del relatore

Moduli



Questionario ☆ Tutte le modifiche sono state salvate in Drive



Invia

Domande Risposte

Totale punti: 0

Questionario

Rispondi alle seguenti domande

Domanda senza titolo

Scelta multipla

- Opzione 1
- Aggiungi opzione o [aggiungi "Altro"](#)

Chiave di risposta (0 punti)

Obbligatorio



Jamboard



Proporzionalità diretta sul piano cartesiano

1/1

Condividi

Imposta lo sfondo Cancella contenuti del frame



Apri su una Jambo












A hand-drawn Cartesian coordinate system on a Jamboard. The x-axis is labeled with values -1, -2, -1, 0, 1, 2, 3, 4, 5, 6, 7. The y-axis is labeled with values 1, 2, 3, 4, 5, 6. A straight line passes through the origin (0,0) and the point (1,1). The region above the line is labeled 'A' and the region below is labeled 'B'. The equation $y = x$ is written vertically along the line. There are also some scribbles and arrows on the graph.

Fogli

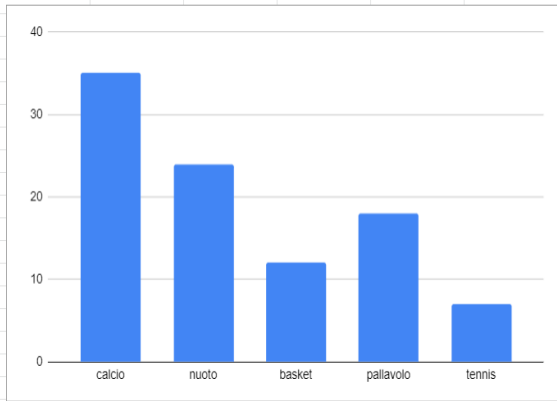


Grafico elaborazione dati ☆ 📄 🌐

File Modifica Visualizza Inserisci Formato Dati Strumenti Componenti aggiuntivi Guida *Appena modificato*   [Condividi](#)

100% € % .0 .00 123 ▾ Predefinito... ▾ 10 ▾ **B** *I* A           

	A	B	C	D	E	F	G	H	I	J	K	L	M	N	O	P
1	calcio	35														
2	nuoto	24														
3	basket	12														
4	pallavolo	18														
5	tennis	7														
6																
7																
8																
9																
10																
11																
12																
13																
14																
15																
16																
17																
18																
19																
20																
21																
22																
23																
24																
25																
26																
27																
28																
29																
30																



Attività	Valore
calcio	35
nuoto	24
basket	12
pallavolo	18
tennis	7

Foglio1

Archiviando tutto in Drive



The screenshot shows the Google Drive web interface. At the top, there is a search bar with the text 'Cerca in Drive' and a search icon. To the right of the search bar are icons for help, settings, and a grid view. The 'Google' logo is visible in the top right corner. Below the search bar, the 'Speciali' section is highlighted, with a star icon and a document icon. The main content area of the 'Speciali' section is empty, displaying a large blue star icon with a document icon inside it. Below the star icon, the text reads: 'Nessun file o cartella aggiunti a Speciali. Aggiungi a Speciali tutto quello che desideri trovare facilmente in seguito.'

Drive

Cerca in Drive

Google

Nuovo

Priorità

Il mio Drive

Drive condivisi

Condivisi con me

Recenti

Speciali

Cestino

Archiviazione

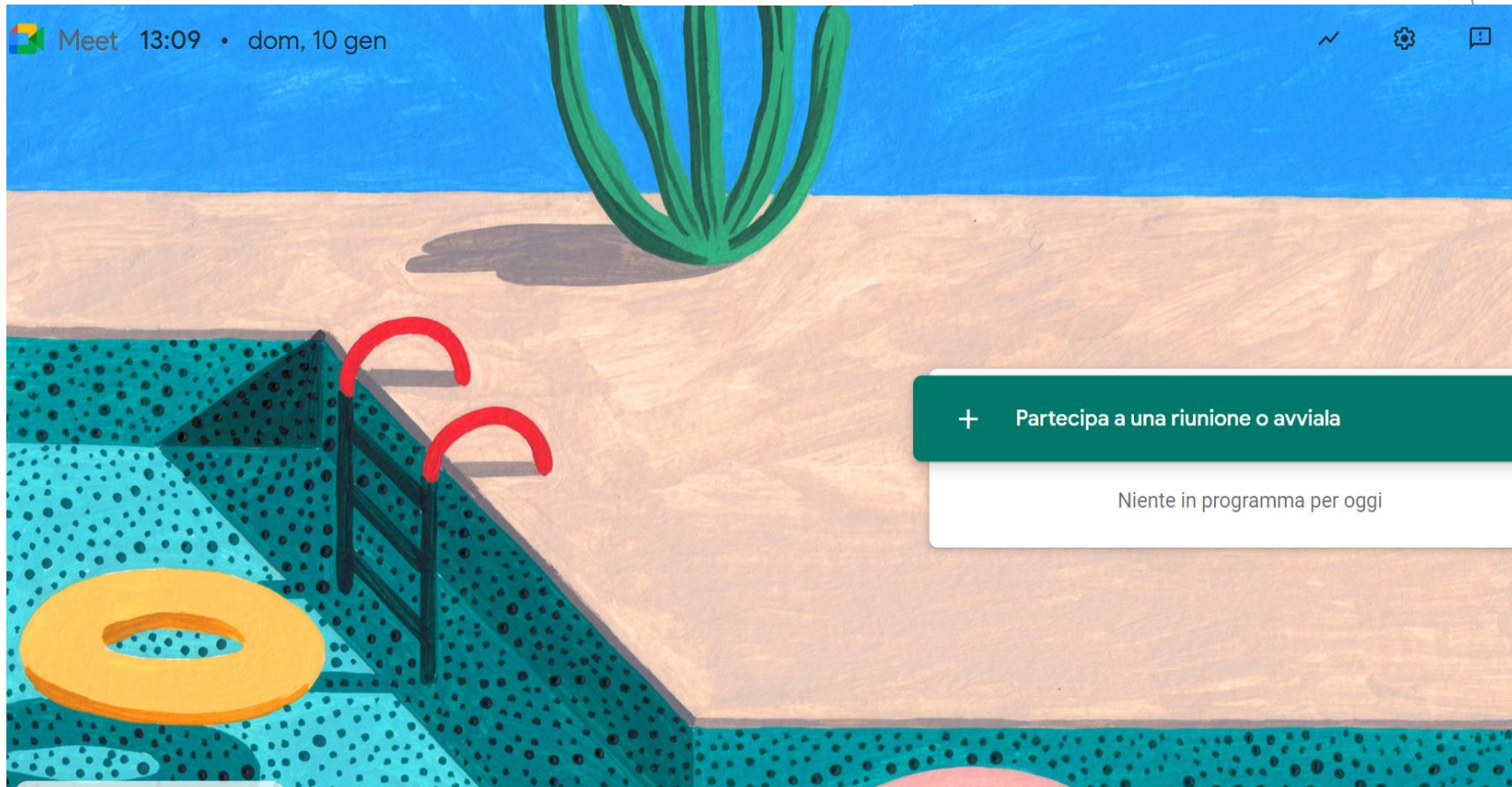
285,9 MB in uso

Speciali

Nessun file o cartella aggiunti a Speciali.
Aggiungi a Speciali tutto quello che desideri trovare facilmente in seguito.

Ci incontriamo su

Meet



... dandoci appuntamento su Calendar



The screenshot displays the Google Calendar interface. At the top, it shows the current date as "10 gennaio 2021". The main view is a weekly calendar grid for January 2021, with the 10th highlighted in blue. Below the calendar, there is a section for "Incontri con..." (Meetings with...) and "I miei calendari" (My calendars). The "Altri calendari" (Other calendars) section shows "Formazione secondaria G..." and "Festività in Italia". The main calendar view shows a meeting scheduled for 10 AM on January 10, 2021, indicated by a red dot on the 10 AM line.

Calendar interface showing a meeting scheduled for 10 AM on January 10, 2021. The interface includes a navigation bar with "Oggi" (Today), navigation arrows, and the date "10 gennaio 2021". The main view displays a weekly calendar grid for January 2021, with the 10th highlighted in blue. Below the calendar, there is a section for "Incontri con..." (Meetings with...) and "I miei calendari" (My calendars). The "Altri calendari" (Other calendars) section shows "Formazione secondaria G..." and "Festività in Italia". The main calendar view shows a meeting scheduled for 10 AM on January 10, 2021, indicated by a red dot on the 10 AM line.

